





Leyenda

| | |
|---|---|
|  | Parcelas en certificación |
|  | Ayuntamientos con parcelas en certificación |
|  | Resto de ayuntamientos |

| | | |
|---|---------------|------------|
|  | E 1:125.000 | JULIO 2016 |
| | CUADRÍCULA G7 | PLANO N° 7 |

